

## Упатство за пристап до кориснички профил на Microsoft Teams

Почитувани студенти,

Во прилог на ова упатство ќе ги имате чекорите дополнети со слики како треба да го дознаете вашето корисничко име и останатите постапки со цел пристап до вашиот Microsoft Teams.

1. Прв чекор кој треба да го направите е да се најавите не iKnow (**iknow.ukim.mk**) досието, тука не правите ништо освен обична најава во вашето досие. (го добивате следниот изглед/**слика долу**).

Универзитет „Св. КИРИЛ И МЕТОДИЈ“ - Скопје  
Економски факултет

/2019 Редовен|Менаџмент во осигурувањето ЕКТС

Соопштенија Лични податоци Залишани семестри Предмети Пријави Испити Документи

### Основни податоци

Индекс: ef /2019 ЕМБГ: Средно име: Моминско презиме: Пол:  машки  женски  
Презиме: Државјанство: Република Северна Македонија  
Име: Датум на раѓање: Националност: Македонец  
Стипендија:  Користи : Тековен план: 2017 Бр. во матична книга:  
Забелешка:  Систематски преглед  
 Студира 3 години  
Група на студирање:

### Податоци за раѓање

Место на раѓање: Општина на раѓање: Земја: Република Северна Македонија

### Претходно образование

Слика 1.

- а. Во табот **Лични Податоци** го добивате изгледот на горенаведената слика, следниот чекор е треба да се симнете со скрол најдолу во табот Лични податоци.. (слика долу).

Претходен факултет:

Режим на претходни студии: < Изберете >

### Податоци за упис

Година на упис:

Статус:

Циклус:

Запишана програма:

Квота на прв упис:

Бр. дипл. ср. образование:

Кред. пр. образование:

### Контакт

Место на живеење:

Општина на живеење:

Држава:

Адреса:

Адреса на престој:

Телефон:

Моб. телефон:

Број на пасош:

Датум на истекување на пасошот:

Е-пошта:

**Microsoft email**

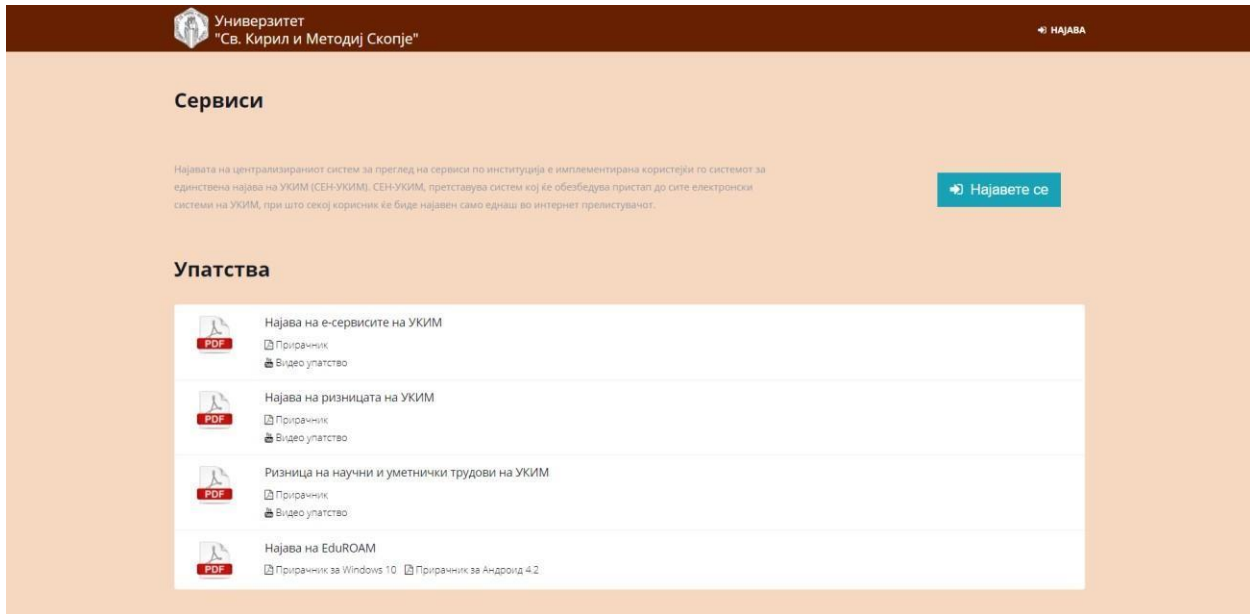
Слика 2.

2. Во делот **Microsoft email** е вашиот автоматски креиран Microsoft email кој ќе го користите како username за најавување на платформата **Microsoft Teams**. Копирајте го емаилот во зелениот правоаголник (кој содржи @students.eccf.ukim.mk) и упатете се на слендиот чекор. (вашиот приватен емаил од полето Е-пошта е username за најава на **Iknow** системот, а емаил-от од полето Microsoft email кој вклучува @students.eccf.ukim.mk во него е username за Microsoft Teams (платформата за предавања)).

3. Во вашиот веб пребарувач (Chrome,Mozilla,Safari) внесете ја адресата:

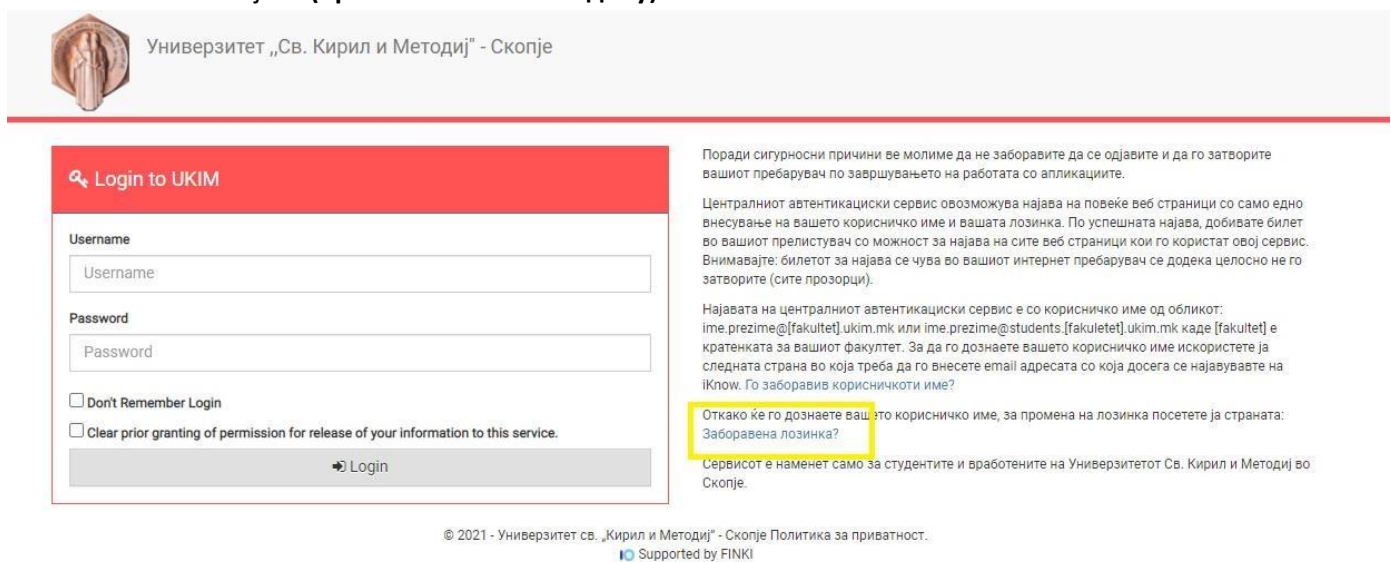
<https://servisi.ukim.mk/>

a. Откако ќе го пристапите сајтот за сервиси на Уким го добивате следниот изглед (прикажан на слика долу).



Слика 3.

b. Следна постапка е клик на копчето **Најава**, со што ќе бидете пренасочени во табот за најава (прикажано на слика долу).



Слика 4.

4. За овој чекор треба да ја погледнете сликата погоре каде што со жолта рамка и стрелка покажува кон го “заборавена лозинка”, кликнете на тоа и го добивате следниот прозорец (прикажан на слика долу).
- а. Во полето **Емаил (обележано со жолто на слика долу)** , го внесувате Е-маилот кој содржи @students.eccf.ukim.mk и се наоѓа најдоле во вашиот Iknow профил во зелен правоаголник. емаил/ username со кој се најавувате на вашето iKnow досие. (погледнете Слика 2.)



Универзитет „Св. Кирил и Методиј“ во Скопје

Внесете го вашето корисничко име и кликнете на копчето „Прати линк“. Потоа на вашата емаил адреса ќе добиете линк за ресетирање на лозинката.

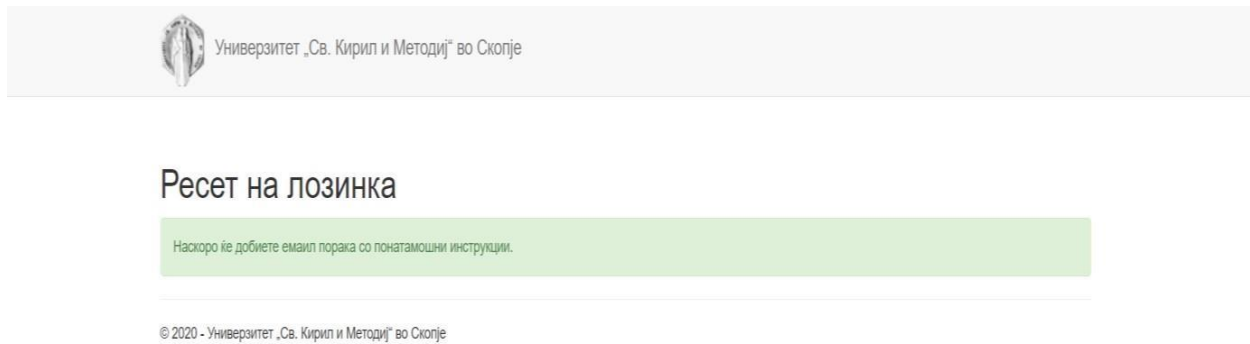
Корисничко име

[Го заборавив корисничкото име?](#)

© 2021 - Универзитет „Св. Кирил и Методиј“ во Скопје

Слика 5.

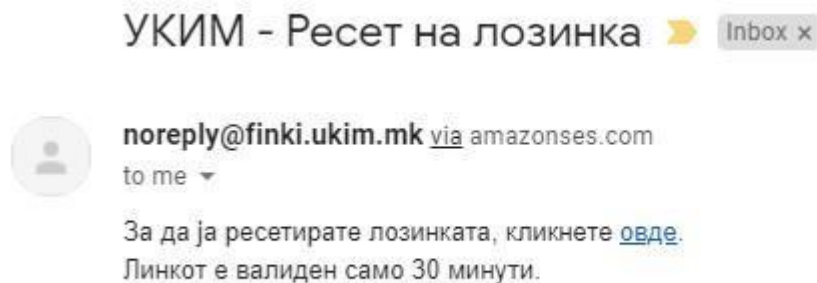
Откако ќе кликнете **ПРАТИ ЛИНК** и ќе ви се појави следната порака:



Слика 6.

- Во овој чекор треба да ја отворите вашата приватна е-маил адреса(со која се најавувате на iknow досието), на која што веќе ќе ви биде стигната порака со линк за промена на лозинка.

(прикажано на слика 7)



Слика 7.

- После извршување на чекор 5, кликаете на линкот за промена на лозинка (копчето со натпис **ОВДЕ**) кој ќе ве пренасочи на системот за промена на лозинка на вашиот Microsoft account

(прикажано на слика 8)



### Ресетирај лозинка.

Корисничко име	<input type="text" value="@students.eccf.ukim.mk"/>
Лозинка	<input type="password" value="*****"/>
Повторно лозинка	<input type="password" value="*****"/>
	<input type="button" value="Ресетирај"/>

© 2020 - Универзитет „Св. Кирил и Методиј“ во Скопје

Слика 8.

- b. После креирање на нова лозинка ќе добиете потрвда за успешно креирана лозинка (прикажано слика 13). **(Лозинката треба да биде сложена т.е. да содржи минимум 1 голема буква, 1 специјален знак(!,@,#,\$ или слично) и една бројка )**



### Ресет на лозинка.

Вашата лозинка е ресетирана.

© 2020 - Универзитет „Св. Кирил и Методиј“ во Скопје

Слика 9.

7. Откако ги извршивте сите претходни чекори останува уште еден чекор за најава на Microsoft teams платформата каде ќе ги слушате запишаните предмети.

Последниот чекор е да се најавите на Microsoft teams <https://teams.microsoft.com/> преку browser (Microsoft Edge или Google Chrome) и да го внесете вашето корисничко име со доменот @students.eccf.ukim.mk и лозинката која ја креиравте или со истото инфо да се најавите на десктоп апликацијата доколку ја имате инсталирано. Повеќе детали за како да го направите имате во Упатство 2.