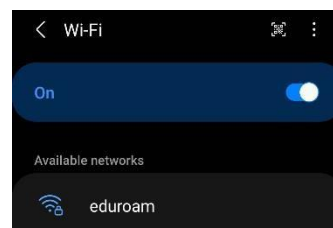
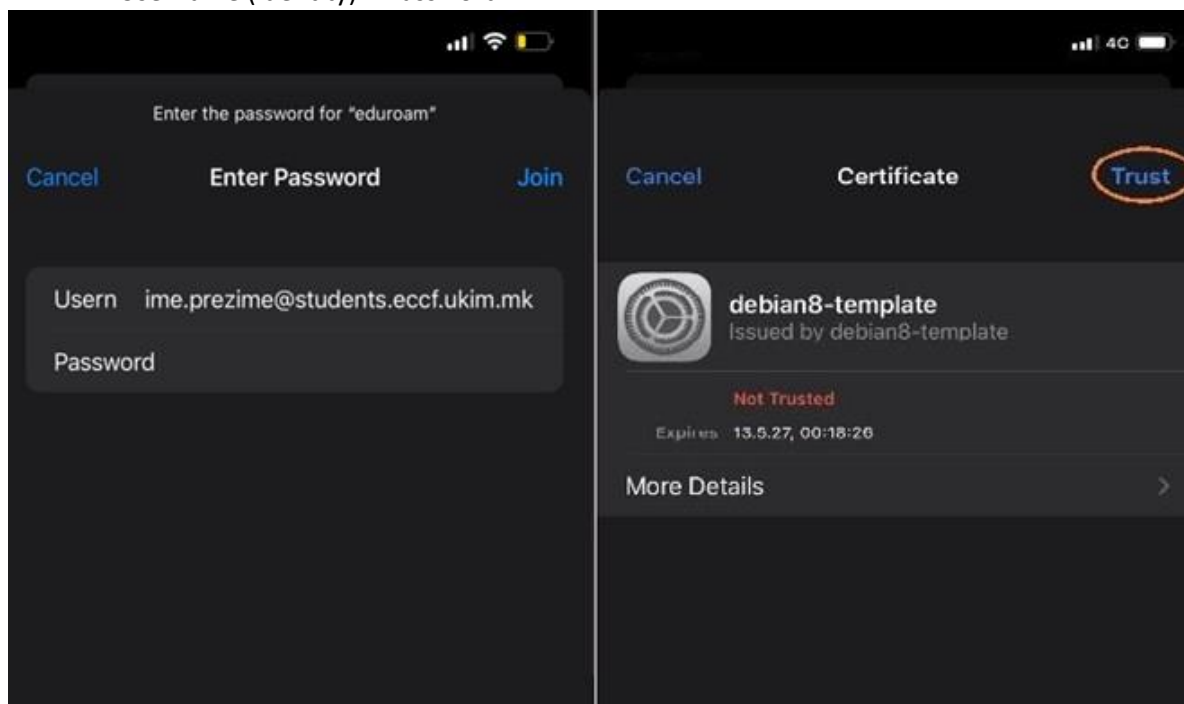


Кратко упатство за најава на eduroam преку IOS

1. Отворете ја листата на достапни Wireless мрежи (Settings->Connections->Wi-Fi) и кликнете на eduroam мрежата.



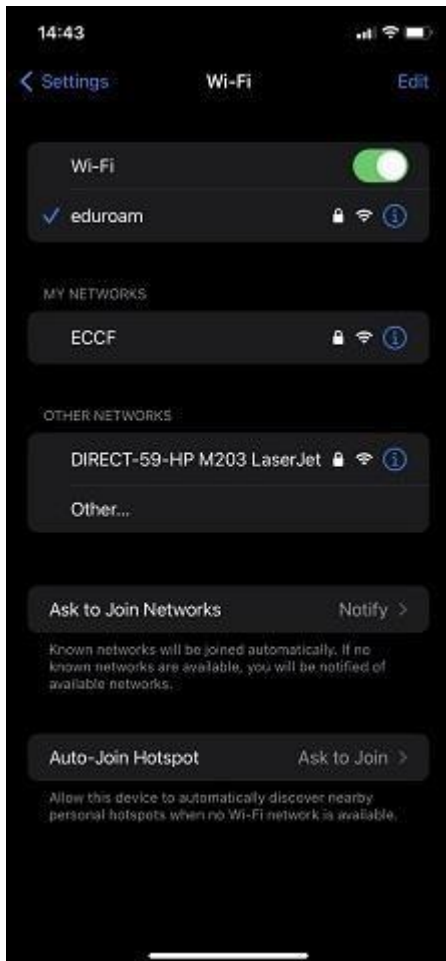
2. Откако ќе кликнете на мрежата ќе ви се отвори дополнителен прозорец за да внесете Username (Identity) и Password.



Тука, во username потребно е да внесете корисничката сметка која се користи во системот за единствена најава на УКИМ, односно истата сметка која се користи при најава во **Microsoft Teams**: (ime.prezime@students.eccf.ukim.mk).

На следниот чекор притиснете **TRUST**.

3. Доколку е точна корисничката сметка и не истечена лозинката, најавата ќе биде успешна и ќе ви се појави следниот прозорец:



Напредно ниво

Напредни поставки на eduroam:

- Network name: eduroam
- Security type: WPA2 – Enterprise
- Encryption Type: AES
- EAP method: PEAP
- Phase 2 authentication: MSCHAPV2